

Dell Precision Tower 5810/7810/7910 et Rack 7910

Guide de configuration des cartes d'extension Thunderbolt

Configuration de la carte d'extension Thunderbolt


Cette section décrit brièvement comment installer les cartes d'extension Thunderbolt sur un Dell Precision Tower 5810, 7810, 7910 et Rack 7910.

Actions prérequis avant de configurer une carte Thunderbolt :

1. Pour utiliser une carte d'extension Thunderbolt, vérifiez que vous disposez d'une carte système compatible Thunderbolt.




2. Installez le logiciel Thunderbolt avant d'installer la carte d'extension. Pour télécharger le logiciel à installer, rendez-vous sur dell.com/support.

 **REMARQUE** : la carte Thunderbolt prend uniquement en charge le système d'exploitation Windows. Le système d'exploitation Linux n'est pas pris en charge.


Pour configurer une carte d'extension Thunderbolt

1. Branchez le câble GPIO sur le connecteur GPIO situé sur la carte système.

 **REMARQUE** : il y a un câble à 5 broches avec détrompeur, une des extrémités doit être reliée à la carte, l'autre doit être reliée au connecteur GPIO situé sur la carte système.

- Pour Precision **Tower 7910** : la carte d'extension Thunderbolt est placée dans le logement 3 CPU1
- Pour Precision **Tower 5810/T7810** : la carte d'extension Thunderbolt est placée dans le logement 5 CPU1
- Pour Precision **Rack 7910** : la carte d'extension Thunderbolt N'EST PAS prise en charge
- Dell Precision **T1700 MT** : la carte d'extension Thunderbolt est placée dans le logement 4
- Dell Precision **T1700 SFF** : la carte d'extension Thunderbolt est placée dans le logement 1





2. Reliez le port d'affichage au câble DisplayPort.



Où trouver des informations et des ressources supplémentaires

Consultez les documents réglementaires et de sécurité livrés avec votre ordinateur et la page Regulatory Compliance (Conformité à la réglementation) à l'adresse www.dell.com/regulatory_compliance pour plus d'informations sur :

- Les meilleures pratiques en matière de sécurité
- La certification réglementaire
- L'ergonomie

Consultez le site www.dell.com pour des informations plus détaillées sur :

- La garantie
- Les conditions générales (États-Unis seulement),
- Le contrat de licence pour utilisateur final

Des informations supplémentaires sur votre produit sont disponibles à l'adresse www.dell.com/support/manuals

Copyright © 2014 Dell Inc. Tous droits réservés. Ce produit est protégé par les lois sur les droits d'auteur et la propriété intellectuelle des États-Unis et des autres pays. Dell™ et le logo Dell sont des marques de Dell Inc. aux États-Unis et/ou dans d'autres juridictions. Toutes les autres marques et tous les noms de produits mentionnés dans ce document peuvent être des marques de leurs sociétés respectives.